






NOVATYS® NÉO

Caisson d'insufflation double peau plug fan ECM avec batterie de chauffage intégrée

 INSTALLATION Extérieur / Intérieur	 MATÉRIAUX Isolé double peau	 ENTRAÎNEMENT Direct	 VERSION Batterie EC/ EL	 MOTORISATION ECM basse consommation
---	--	--	--	--



ACCÈS PRODUIT EN LIGNE

> Cuisines > Ventilation et commandes

AVANTAGES

- Isolation thermique renforcée.
- Conception modulaire.
- Moteur basse consommation.
- Pilotage batterie pour version régulée.

GAMME

- Gamme composées de 7 tailles
 - Jusqu'à 1 500 m³/h.
 - Raccordement aspiration.
 - Raccordement circulaire refoulement.
 - Module filtration en option.
 - Version batterie eau chaude.
 - Version batterie change over.
 - Version batterie électrique.
 - Versions régulées.

APPLICATION/UTILISATION

- Compensation dans les cuisines de petites, moyennes et grandes tailles.

CONSTRUCTION/COMPOSITION

- **Enveloppe :**
 - Aspiration soufflage en ligne.
 - Caisson monobloc avec batterie électrique, eau chaude ou change over.
 - Structure profilair aluminium, angles en polypropylène renforcé.
 - Isolation laine de roche épaisseur 25 mm.
 - Panneaux démontables, couleur gris RAL 7 001.
 - Caisson muni d'écrous M8 sertis dans la structure profilair aluminium.
 - Installation au sol uniquement.
 - Batterie non permutable sur chantier / pas de refoulement vertical.
 - Raccordement du module filtration par visserie.
 - Filtration F5 en standard.
- **Ventilateur :**
 - Turbine à réaction.
 - Accouplement direct.
- **Motorisation :**
 - Motorisation ECM mono 230 V – 50 Hz (taille 1 000, 3 000 et 4 000)
 - Motorisation ECM tri 400 V – 50 Hz.

Plus d'info p. 574.